

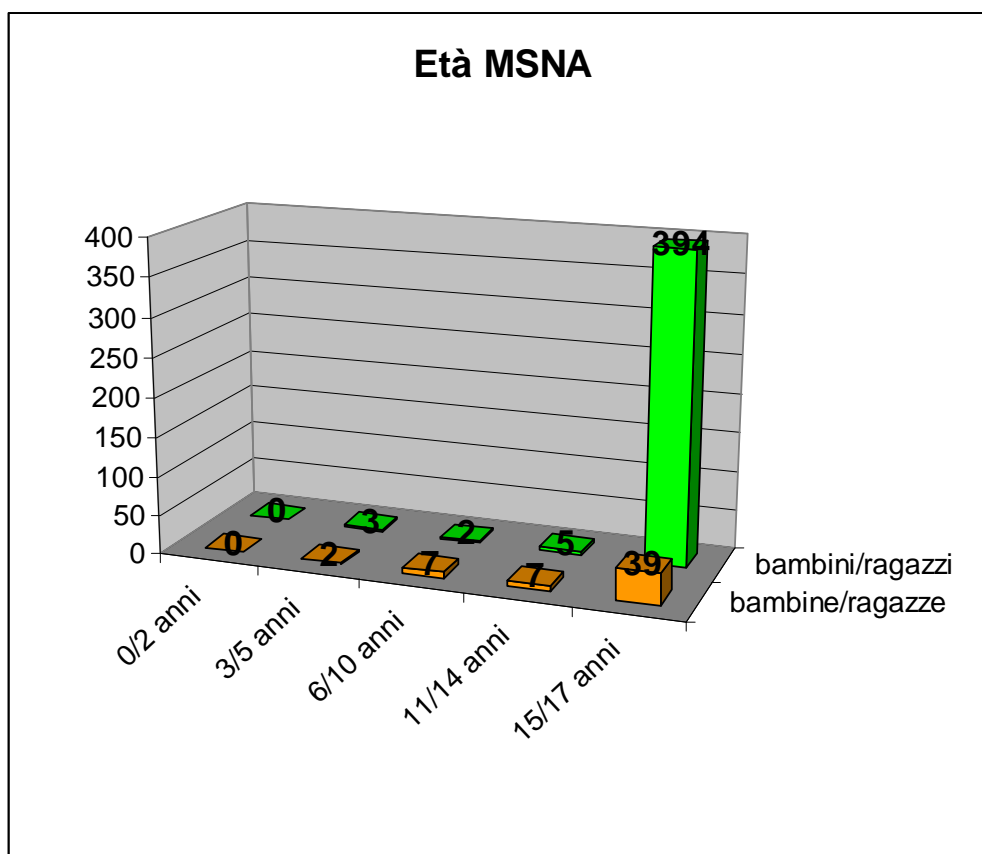
Report MSNA 2018:

Sono pervenuti i dati relativi ai minori stranieri non accompagnati da tutti i 50 Enti gestori delle funzioni socio – assistenziali operanti nel 2018.

Alla data del 31 dicembre 2018 erano in carico 459 MSNA, di cui 55 femmine e 404 maschi.

Il numero di 459 minori ed i relativi dati forniscono una sorta di “fotografia” del fenomeno nella data del 31 dicembre 2018.

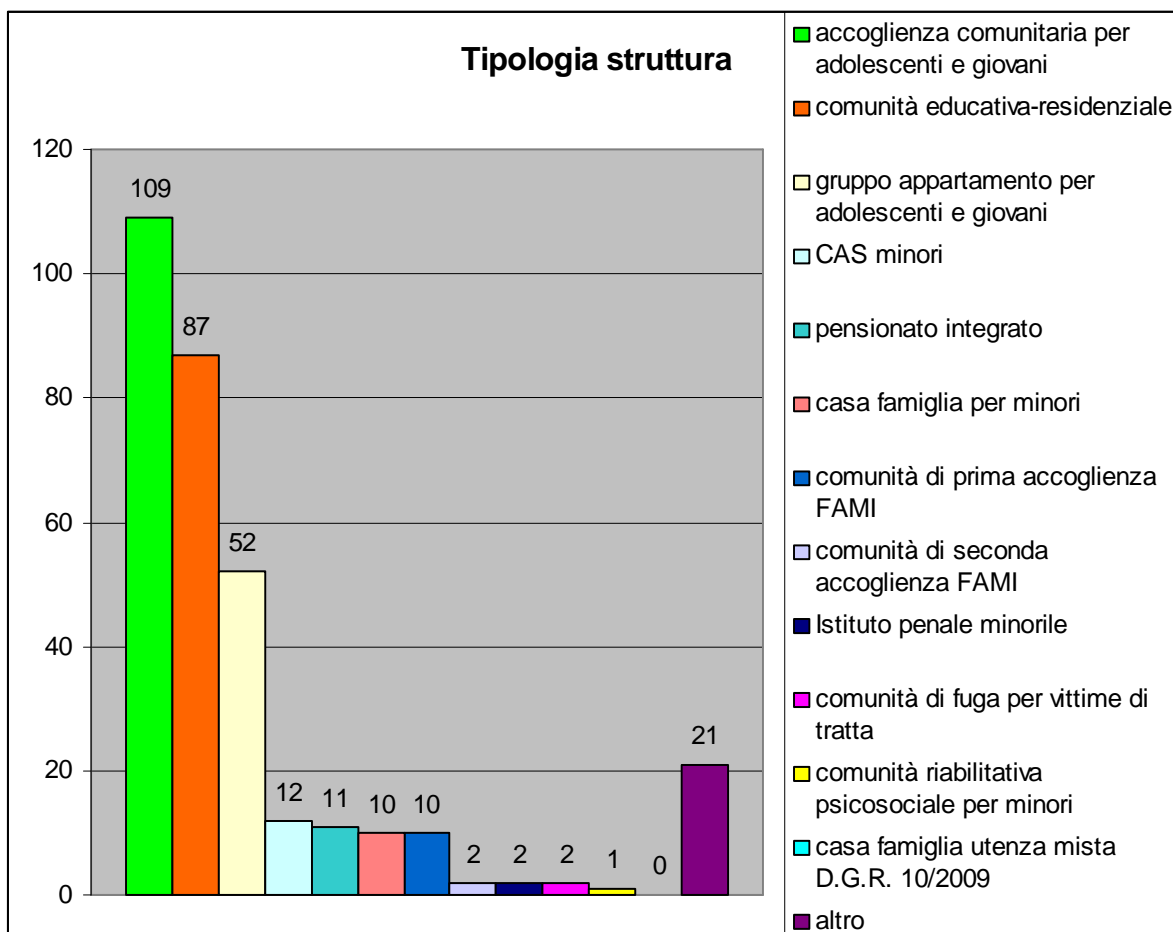
La fascia d’età prevalente è quella adolescenziale tra i 15 e i 17 anni sia per i bambini/ragazzi che per le bambine/ragazze, come da grafico che segue:



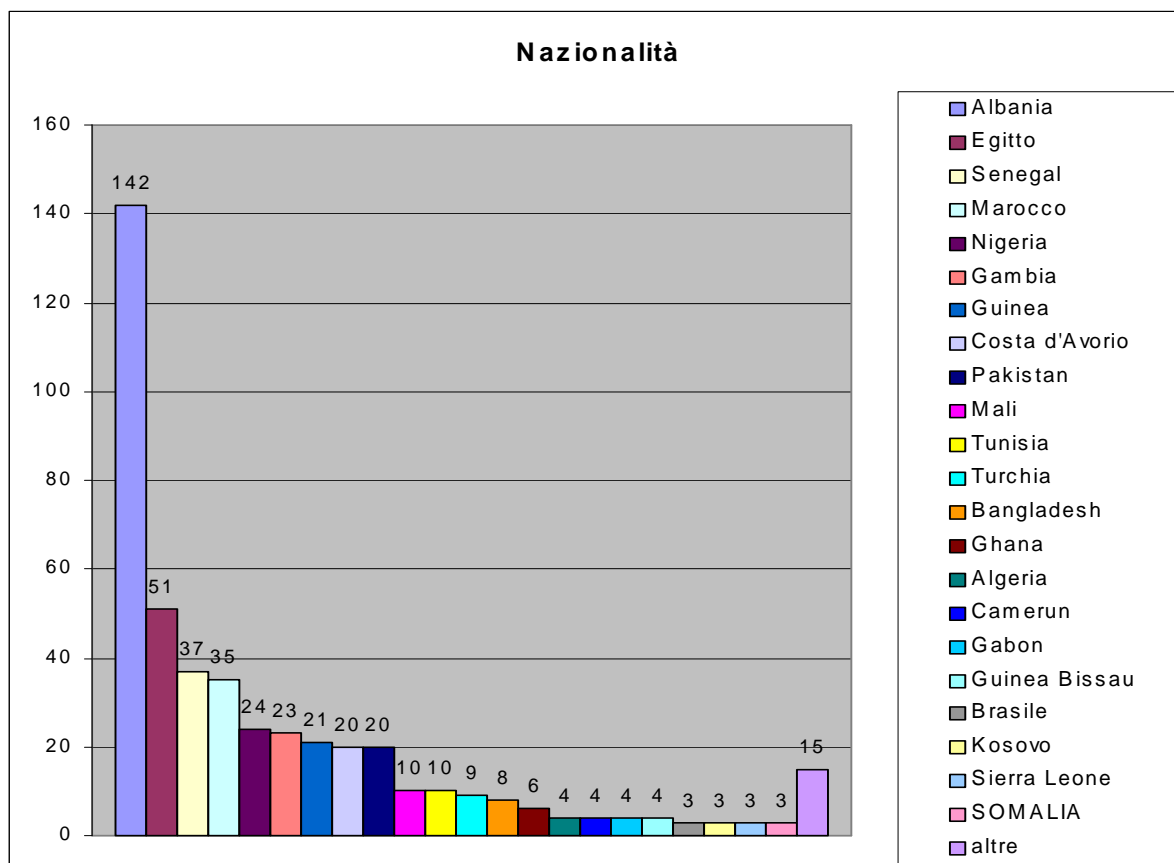
Dei 459 minori in carico 319 sono stati accolti in struttura, 108 in affidamento familiare (dato che si conferma rilevante come nella precedente annualità), e 32 temporaneamente irreperibili (trattasi di minori - inseriti in struttura o in affidamento - che hanno abbandonato la struttura o la famiglia in cui erano stati accolti e non hanno più dato notizia di sé).

Data la prevalenza di minori in fascia adolescenziale, di conseguenza tra le tipologie di strutture maggiormente utilizzate per l’accoglienza dei minori troviamo la struttura di accoglienza comunitaria

per adolescenti e giovani (109 minori) ed il gruppo appartamento per adolescenti e giovani (52 minori), complessivamente il 50,4% del totale; segue la comunità educativo-residenziale (87 minori); il dettaglio delle tipologie nel grafico che segue:



Di seguito le nazionalità prevalenti sul complessivo dei 459 minori in carico al 31.12. 2018:



Nel 2018 sono stati inoltre seguiti 136 soggetti dai 18 ai 21 anni già in carico nella minore età come prosieguito amministrativo.

E' stato richiesto agli Enti gestori, inoltre, di indicare inoltre il numero complessivo di MSNA seguiti complessivamente durante l'anno :

- risultano 971 minori,
- di questi 500 sono casi nuovi dell'anno 2018,
- per 435 MSNA si è invece concluso nel 2018 il percorso di sostegno.

Si desume pertanto che solo 36 minori erano in carico nel 2017 e sono stati seguiti anche nel 2018, dato che segnala una durata relativamente breve della presa in carico.

I territori maggiormente interessati dal fenomeno sono gli ambiti provinciali di Torino, Cuneo e Novara; a seguire la distribuzione territoriale dei minori stranieri non accompagnati in carico al 31 dicembre 2018 e in complessivo nell'anno 2018:

	minori in carico alla data del 31 dicembre 2018	minori complessivamente seguiti nel corso dell'anno 2018
territorio prov.le Alessandria	25	39
territorio prov.le Asti	30	48
territorio prov.le Biella	8	11
territorio prov.le Cuneo	93	170
territorio prov.le Novara	44	76
territorio prov.le Torino	245	516
territorio prov.le Vercelli	6	44
territorio prov.le V.C.O.	8	67
TOTALE	459	971